

Vor Gebrauch der Erdschrauben zu beachten !

Download dieser Sicherheitshinweise und weiterer Informationen, u.a. zu **Maximal-Lastangaben**, unter **DEA-TEC.com**

Sicherheitshinweise deutsch - Version 2022-05-02

ACHTUNG !




Boden prüfen:
Ohne Prüfung droht **Gefahr, Gas-, Wasser- oder Stromleitungen zu beschädigen !**




ACHTUNG !

Lasteintrag Ringschraube
richtig falsch




Nur für statische Lasten !
Einleitung von Kräften durch Abspannen mit Band oder Seil ist nur bei richtiger Ausrichtung von Ringschraube und Kontermutter erlaubt. Winkel β zur Achse der Schraube darf **maximal 60°** sein. **Maximal-Lastangaben beachten !**

ACHTUNG !




Standsicherheit:
Boden prüfen und von Sachverständigen vorher **berechnen** lassen !



ACHTUNG !




Krafteinleitung in die Erdschraube:
Zuglasten vorher von Sachverständigen prüfen lassen, **zulässige Zugkräfte und Winkel beachten !**

ACHTUNG !

Beschädigte, verschlissene oder verbogene Erdschrauben dürfen nicht mehr benutzt werden !

ACHTUNG !




Während der Montage die Erdschrauben **niemals** am Gewinde festhalten, es besteht **akute Verletzungsgefahr !**

ACHTUNG !




Vorsicht !
Erdschrauben haben eine scharfe Spitze und Kanten, es besteht **akute Verletzungsgefahr !**

ACHTUNG !




Fassen Sie die Klammer **niemals** beim Montieren mit der Hand an. **Fixieren** Sie die Klammer vor dem Hineindrehen der Erdschraube **mit Ihrem Sicherheits-Schuh** am Boden !

ACHTUNG !




Bei der Montage der Erdschrauben **immer eine Schutzbrille** tragen !

ACHTUNG !




Schützen Sie Ihr Gehör **unbedingt mit Gehörschutz**, da der Schlagschrauber Geräusche von weit über 100 Dezibel verursachen kann !

ACHTUNG !




Tragen Sie beim Montieren der Erdschrauben **unbedingt feste Handschuhe**, um Verletzungen vorzubeugen !

ACHTUNG !




Tragen Sie beim Montieren der Erdschrauben **unbedingt feste Sicherheitsschuhe mit Stahlkappe !**

ACHTUNG !




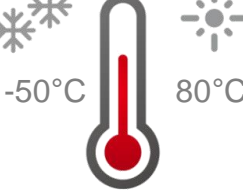

Erdschrauben dürfen **niemals zur Sicherung von Personen** benutzt werden !

ACHTUNG !




Erdschrauben **niemals Kindern** zugänglich machen. Es besteht **akute Verletzungsgefahr** durch Kanten und Spitzen !

ACHTUNG !

Erdschrauben von DEA-TEC dürfen nur im Bereich von **-50° bis + 80° C** eingesetzt werden !

ACHTUNG !




Der Eingesetzte Schlagschrauber muss mindestens **1.000 Nm** leisten !
Die **Schraubnuss** muss für die wirkenden Kräfte und Momente **zugelassen sein !**




ACHTUNG !





Halten Sie den Schlagschrauber zum **Schutz vor Stromschlägen** ausschließlich an den Griffen des Kunststoffgehäuses ! **Lesen Sie** dazu auch **unbedingt die Anleitung des Schlagschraubers !**

ACHTUNG !




Bodenverhältnisse können grundsätzlich stark variieren, wodurch die **Auszugskräfte und Belastbarkeit der Verbindung beeinflusst werden können**. Die Beschaffenheit des Untergrundes sollte durch einen Sachverständigen vor der Montage geprüft werden.

ACHTUNG !



Harte Böden:
Bei hoch verdichteten, steinigen Böden oder Asphalt **unbedingt vorbohren !**




MADE IN GERMANY

